



شماره: AUT-PR-۳۲۱۰		چگونگی ثبت نام، تصویب و دفاع از پایان نامه در مقطع کارشناسی	
تاریخ:	ویرایش: ۱		
صفحه: ۲ از: ۱۰			


هدف

هدف از این رویه، انتظام بخشیدن به امور مربوط به واحد پروژه کارشناسی، از طریق تعیین چارچوب قانونی برای اجرای هماهنگ، یکپارچه و صحیح ثبت نام، تصویب و دفاع از پروژه‌های کارشناسی و ایجاد آمادگی لازم برای ورود به بازار کار یا مقاطع تحصیلی بالاتر است.

شماره: AUT-PR-۳۲۱۰		چگونگی ثبت نام، تصویب و دفاع از پایان نامه در مقطع کارشناسی	
ویرایش: ۱	تاریخ:		
صفحه: ۳ از: ۱۰			

فهرست مطالب

۴	۱- مقدمه
۴	۲- تعاریف
۴	۳- ثبت نام واحد پروژه
۵	۴- مراحل تصویب عنوان پروژه
۶	۵- مهلت انجام پروژه
۶	۶- دفاع از پروژه
۷	۷- ضوابط ارزیابی پروژه
۷	۸- ثبت نمره
۸	۹- تخلفات دانشجو در تدوین پایان نامه
۸	۱۰- زمان اجرای روبه
۹	پیوست ۱: چارت مراحل ثبت نام پروژه در پورتال آموزشی
۱۰	پیوست ۲: مراحل و چگونگی انجام پروژه

شماره: AUT-PR-۳۲۱۰		چگونگی ثبت نام، تصویب و دفاع از پایان نامه در مقطع کارشناسی	
تاریخ:	۱ ویرایش:		
صفحه: ۴ از: ۱۰			

۱- مقدمه


برای پروژه کارشناسی یک موضوع در زمینه‌های مرتبط با رشته تحصیلی تعریف گردیده و سپس دانشجو زیر نظر استاد راهنمای پروژه، تحقیق خود را حداکثر در مدت تعیین شده انجام می‌دهد. در پایان با ارائه یک گزارش رسمی مطابق الگوی پیشنهادی دانشکده و برگزاری جلسه دفاع با حضور استاد راهنما و حداقل یک داور کار خود را به پایان می‌رساند.

۲- تعاریف

- **پایان نامه:** پایان نامه نوشتاری است که دانشجویان در موضوعی خاص مربوط به رشته تحصیلی خود، بر اساس راهنمایی اساتید، برای دریافت مدرک تحصیلی نگارش و تدوین می‌نمایند.
- **استاد راهنمای اول پروژه:** عضو هیأت علمی فعال دانشکده که برای انجام پروژه، دانشجو را راهنمایی و هدایت می‌نماید.
- **داور:** عضو هیأت علمی فعال که برای ارزیابی پروژه دانشجو در دوره کارشناسی انتخاب می‌شود.

۳- ثبت نام واحد پروژه


- دانشجو می‌تواند پس از گذراندن حداقل ۱۰۰ واحد درسی و همچنین گذراندن درس «روش تحقیق و گزارش نویسی»، نسبت به ثبت نام واحد پروژه در پورتال آموزشی اقدام نماید. گذراندن درس «روش تحقیق و گزارش نویسی» بعنوان پیشنیاز پروژه در صورتی الزامیست که این درس در برنامه درسی مصوب رشته مورد نظر وجود داشته باشد.
- همچنین لازم است دانشجو در مهلت‌های تعیین شده نسبت به تعیین استاد راهنمای اول و انتخاب موضوع پروژه جهت تصویب در گروه آموزشی اقدام نماید.

شماره: AUT-PR-۳۲۱۰		چگونگی ثبت نام، تصویب و دفاع از پایان نامه در مقطع کارشناسی	
ویرایش: ۱	تاریخ:		
صفحه: ۵ از: ۱۰			

- **تبصره ۱:** در صورت عدم ثبت نام پروژه تا گذراندن ۱۱۵ واحد درسی و اجباری بودن واحد پروژه، آموزش دانشگاه رأساً اقدام به ثبت نام واحد پروژه می نماید و دانشجو موظف است مطابق با مراحل فوق نسبت به انجام کار اقدام نماید.
- واحد پروژه یک درس عملی محسوب گردیده و غیر قابل حذف است.
- در صورت اخذ واحد پروژه در رشته هایی که واحد پروژه در فهرست دروس آنها بعنوان اختیاری تعریف شده است، اجرای مقررات این رویه الزامی خواهد بود.

۴- مراحل تصویب عنوان پروژه

- دانشجو موظف است حداکثر دو ماه پس از ثبت نام واحد پروژه در پورتال آموزشی، نسبت به تعیین استاد راهنمای اول و عنوان فارسی و انگلیسی پروژه اقدام نموده و فرم پیشنهاد پروژه را به آموزش دانشکده تحویل نماید. کارشناس مربوطه موظف است تاریخ تحویل فرم را در پورتال ثبت نماید. سپس دانشکده ظرف حداکثر ۲ ماه مراحل مربوط به اخذ تایید شورای گروه، شورای آموزشی - پژوهشی دانشکده یا کمیته های مربوطه را بعمل آورده تا کارشناس آموزشی دانشکده اطلاعات مربوط به استاد راهنما، عنوان فارسی و لاتین و تاریخ تصویب پروژه را در پورتال آموزشی دانشجو ثبت نماید.
- می بایست تعریف پروژه در سطح پروژه کارشناسی (۳ واحد درسی) بوده و مراحل انجام کار در مهلت انجام پروژه (از نظر زمانی) امکان پذیر باشد.
- عنوان پایان نامه تکراری نبوده یا هم پوشانی قابل توجه با پایان نامه های قبلی نداشته باشد.
- **تبصره ۱:** انتخاب استاد راهنمای دوم، به پیشنهاد استاد راهنمای اول و تایید گروه آموزشی، امکان پذیر است.
- **تبصره ۲:** در صورتی که عنوان پروژه توسط استاد راهنمای اول پروژه بصورت مشترک برای دو دانشجو تعریف گردد، می بایست ثبت نام واحد پروژه در پورتال آموزشی این دانشجویان در ترم یکسان انجام پذیرفته و هر دو دانشجو در یک زمان از پروژه خود دفاع نمایند.

شماره: AUT-PR-۳۲۱۰		چگونگی ثبت نام، تصویب و دفاع از پایان نامه در مقطع کارشناسی	
ویرایش: ۱	تاریخ:		
صفحه: ۶ از: ۱۰			

- لازم به ذکر است که پروژه مشترک فقط شامل دانشجویان با گرایش یکسان خواهد بود.

۵- مهلت انجام پروژه

- دانشجو از زمان ثبت نام پروژه در پورتال آموزشی جهت انجام، تحویل و دفاع یک سال فرصت دارد. مراحل ثبت نام واحد پروژه در پورتال آموزشی در پیوست شماره ۱ مشخص گردیده است.

تبصره : مهلت درج نمره نهایی پروژه در پورتال آموزشی به شرح زیر است:

۳۰ مهر سال بعد برای دانشجویانی که در تابستان ثبت نام کرده اند

۳۰ مهر سال بعد برای دانشجویانی که در نیمسال اول ثبت نام کرده اند

۳۱ فروردین دو سال بعد برای دانشجویانی که در نیمسال دوم ثبت نام کرده اند

مراحل ثبت نام تا دفاع دانشجو در پیوست شماره ۲ درج گردیده است.


در صورت به پایان نرسیدن پروژه در زمان مقرر، بصورت اتوماتیک صفر غیبت امتحانی منظور گردیده و در صورت اجباری بودن واحد پروژه، مجدداً ثبت نام برای نیمسال بعدی صورت خواهد پذیرفت. در این صورت دانشجو برای اتمام پروژه، شش ماه از زمان ثبت نام مجدد فرصت خواهد داشت در غیر این صورت دانشجو مشمول اخذ مدرک کاردانی خواهد شد. لازم به ذکر است در صورت تغییر استاد یا عنوان پروژه مهلت انجام پروژه تغییر نخواهد کرد.

۶- دفاع از پروژه

- زمان دفاع پروژه باید حداقل ۳ ماه پس از زمان تصویب آن در گروه آموزشی باشد.

- جهت دریافت مجوز دفاع، دانشجو باید پس از اتمام پروژه تایید استاد راهنمای اول را اخذ نماید. حداکثر دو هفته قبل از دفاع، دانشجو می بایست پایان نامه^۲ تایید شده را به آموزش دانشکده تحویل دهد.

- کارشناس دانشکده باید زمان تحویل پایان نامه را در پورتال آموزشی ثبت نماید.

شماره: AUT-PR-۳۲۱۰		چگونگی ثبت نام، تصویب و دفاع از پایان نامه در مقطع کارشناسی	
ویرایش: ۱	تاریخ:		
صفحه: ۷ از: ۱۰			


- دانشجوی موظف است زمان دفاع خود را با استاد راهنمای پروژه، داور و مدیر گروه آموزشی هماهنگ نماید.
- شرایط جلسه دفاع به شرح زیر است:
 - جلسه دفاع از پروژه باید بصورت اطلاعیه در دانشکده اعلام گردیده و جلسه بصورت عمومی برگزار گردد.
 - حضور استاد راهنمای اول در جلسه دفاع الزامی است.
 - حضور داور در جلسه دفاع الزامی است.
 - پس از دفاع، نسخه الکترونیکی پایان نامه یا فایل مورد نظر می بایست تحویل استاد راهنمای اول گردد.

۷- ضوابط ارزیابی پروژه

- رعایت زمانبندی فوق الذکر در انجام پروژه الزامی است. چنانچه دانشجوی هریک از زمانبندی های اعلام شده را رعایت ننماید، در هر مرحله از ادامه کار جلوگیری شده و فعال سازی مجدد فرایند منوط به کسب تایید از شورای آموزشی-پژوهشی دانشکده خواهد بود.
- شرایط تحویل گرفتن پایان نامه توسط آموزش دانشکده جهت انجام فرآیند ارزیابی پروژه عبارتند از:
 - تایپ شده باشد.
 - تمام اجزای متن کامل باشد. اجزای یک پایان نامه کامل عبارت است از عنوان فارسی و انگلیسی، چکیده، فهرست، مقدمه، فصول، نتایج و بحث، نتیجه گیری و پیشنهاد (در صورت امکان)، فهرست منابع، پیوست
 - اصول نگارش پایان نامه رعایت شده باشد.

۸- ثبت نمره

- نمره پروژه از ۲۰ محاسبه می شود که در اختیار هیات داوران است. در فرم ارزیابی پروژه، ۱۷ نمره مربوط به محتوی پایان نامه و انجام امور مربوط به پروژه و داوری بوده و توسط استاد راهنمای پروژه و داور مشخص می گردد. همچنین ۳ نمره مربوط به رعایت زمانبندی و رویه اجرای پروژه است که براساس زمان های اعلام شده آموزش، توسط هیات داوران مشخص می گردد.

شماره: AUT-PR-۳۲۱۰		چگونگی ثبت نام، تصویب و دفاع از پایان نامه در مقطع کارشناسی	
ویرایش: ۱	تاریخ:		
صفحه: ۸ از: ۱۰			

- فرم ارزیابی پروژه^۹ کارشناسی توسط استاد راهنما و داور تکمیل شده و به معاون آموزشی دانشکده تحویل می گردد. پس از تایید معاون آموزشی، نمره نهایی توسط کارشناس دانشکده در پورتال آموزشی ثبت خواهد گردید.


- در صورت عدم ثبت قطعی نمره در مهلت مقرر، دانشجو مشمول صفر دیرکرد پروژه خواهد شد.

۹- تخلفات دانشجو در تدوین پایان نامه

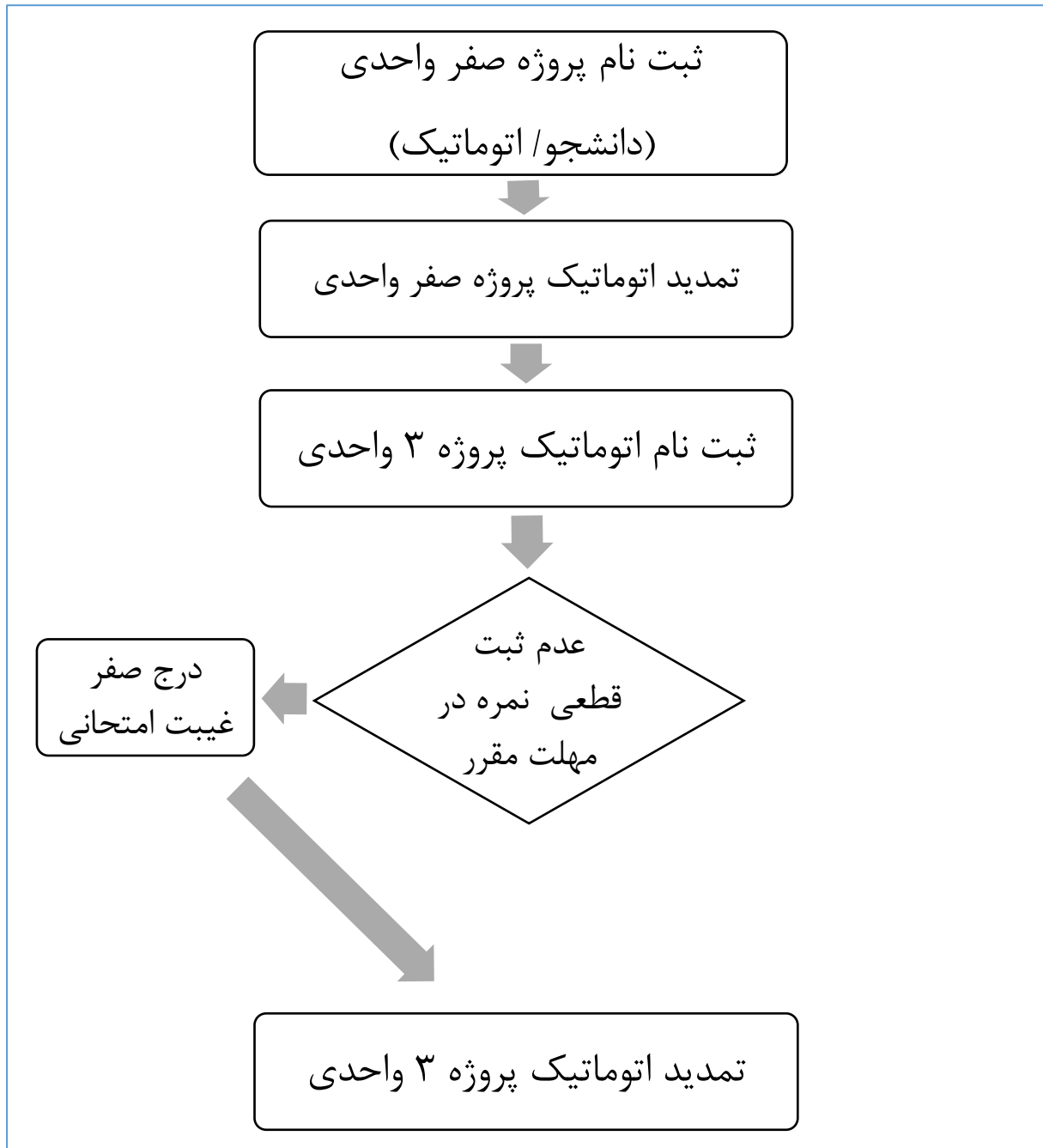
- چنانچه دانشجو در حین تدوین پایان نامه اقدام به تخلف علمی (سرقت علمی، جعل، تقلب، کپی برداری و غیره) نماید و این موضوع از سوی دانشکده اثبات گردد، مراتب به کمیته انضباطی دانشگاه معرفی گردیده و در صورت تایید کمیته انضباطی، نمره ۰/۲۵ در پورتال دانشجو درج خواهد گردید.


۱۰- زمان اجرای روبه

این روبه برای کلیه دانشجویان کارشناسی که از تابستان ۹۸ اقدام به ثبت نام واحد پروژه می نمایند، اجرا می گردد.

شماره: AUT-PR-۳۲۱۰		چگونگی ثبت نام، تصویب و دفاع از پایان نامه در مقطع کارشناسی	
ویرایش: ۱	تاریخ:		
صفحه: ۹ از: ۱۰			

پیوست ۱: چارت مراحل ثبت نام پروژه در پورتال آموزشی



شماره: AUT-PR-۳۲۱۰		چگونگی ثبت نام، تصویب و دفاع از پایان نامه در مقطع کارشناسی	
ویرایش: ۱	تاریخ:		
صفحه: ۱۰ از: ۱۰			

پیوست ۲: مراحل و چگونگی انجام پروژه

بازه زمانی	نیمسال ثبت	اقدام کننده	چگونگی انجام کار	مراحل
شروع بازه ثبت نام تا پایان حذف و اضافه	اول	دانشجو/اتوماتیک تابستان	انتخاب واحد پروژه در پورتال آموزشی	ثبت نام و انتخاب پروژه
شروع بازه ثبت نام تا پایان حذف و اضافه	دوم		(پس از گذراندن ۱۰۰ واحد، توسط دانشجو و در صورت گذراندن ۱۱۵ واحد درسی و عدم اخذ، توسط سیستم)	
نیمه دوم خرداد ماه تا نیمه اول تیرماه	تابستان			
حداکثر ۲ ماه پس از ثبت نام واحد پروژه در پورتال آموزشی	اول	دانشجو	تعیین استاد راهنمای اول و تعیین عنوان فارسی و انگلیسی پروژه و تصویب در شورای گروه، شورای آموزشی - پژوهشی یا کمیته‌های مربوطه	تعیین استاد راهنما و موضوع پروژه و ثبت در پورتال
حداکثر ۴ ماه پس از ثبت نام واحد پروژه در پورتال آموزشی	تابستان	آموزش دانشکده	ورود اطلاعات اولیه پروژه (ثبت عنوان فارسی و انگلیسی، استاد راهنما، تاریخ تحویل و تاریخ تصویب پایان نامه)	
پایان مهر ماه سال بعد	اول	دانشجو تابستان	انجام تحقیقات، رفع نواقص، ارائه گزارش پیشرفت، نگارش نهایی پروژه	مهلت انجام پروژه
پایان فروردین ماه دو سال بعد	دوم			
پایان مهر ماه سال بعد	تابستان			
دو هفته قبل از تاریخ دفاع	اول	دانشجو تابستان	تحویل نسخه نهایی به آموزش دانشکده و تعیین زمان دفاع و اطلاع رسانی کلی	آمادگی جهت دفاع
	دوم			
پس از برگزاری جلسه دفاع و تایید معاون آموزشی، حداکثر تا پایان مهلت انجام پروژه	اول	کارشناس آموزش تابستان	ورود نمره در پورتال آموزشی	ثبت نمره
	دوم			

تمامی اطلاعات موجود در این سند متعلق به دانشگاه صنعتی امیرکبیر بوده و حقوق قانونی آن محفوظ است.